





[www.hunterdouglas.cl](http://www.hunterdouglas.cl)




**HunterDouglas®**

CIELOS



## FORMA DE INSTALACIÓN



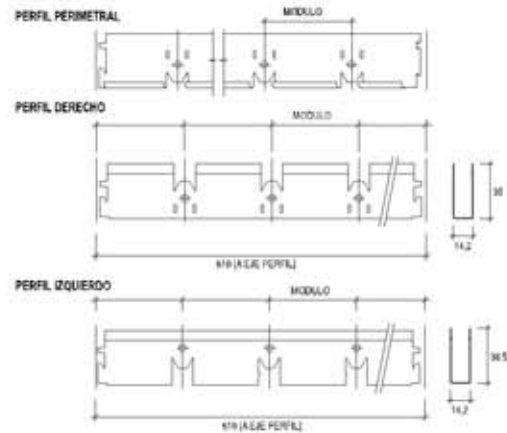
## DESCRIPCIÓN TÉCNICA

Cell T-15	Material	Espesor (mm.)	Peso (Kg/m <sup>2</sup> )	Rendimiento (m <sup>2</sup> /m <sup>2</sup> )	Módulo a eje (mm.)
Grilla 55	Aluzinc	0,3	11,67	36,3	610 x 610
Grilla 68			9,40	29,4	
Grilla 87			7,32	22,9	

Tipo	a	b
CELL T-15	610	1220

Colores: Más de 100 colores estándar y especiales a pedido  
 Terminación: Lisa  
 Usos: Cielos

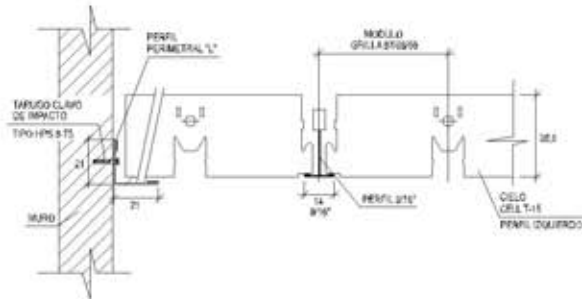
## CIELO CELL T-15



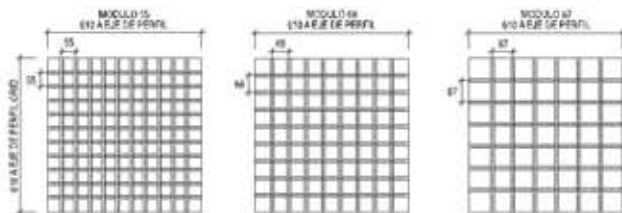
## CARACTERÍSTICAS

- El cielo **Cell T-15**, es un cielo abierto y transparente compuesto por perfiles derechos e izquierdos y un fleje perimetral formando una grilla cuadrada.
- El cielo **Cell T-15** se fabrica en módulos de 2' x 2' (610 x 610 mm.), el cual se instala sobre un sistema de perfilera 9/16", lo que permite una máxima registrabilidad y compatibilidad con difusores, sprinklers, luminarias, etc.
- Este nuevo concepto de "grilla modular" es perfectamente compatible con otros tipos de cielos (cielo Tile y otros), permitiendo gran variedad en soluciones arquitectónicas.
- Su simple y rápida instalación, además de su fácil registro, convierten al **Cell T-15** en una atractiva solución en cielos falsos.

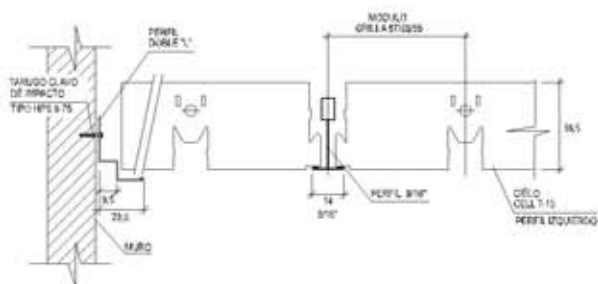
## REMATE CONTRA MURO PERFIL L



## TIPOS DE GRILLAS



## REMATE CONTRA MURO PERFIL DOBLE L



## SISTEMA DE SUSPENSIÓN



Nota: Los componentes del producto de esta ficha están en constante proceso de innovación y desarrollo, por lo que pueden estar sujetos a modificaciones. Las medidas informadas en esta Ficha Técnica están expresadas en milímetros (mm.)

[www.hunterdouglas.cl](http://www.hunterdouglas.cl)

Nueva Dirección Show Room  
 Avenida Bicentenario N°3883, Local 1, Vitacura.  
 Teléfono: 394 0300.

