



CIELO TUBRISE




HunterDouglas

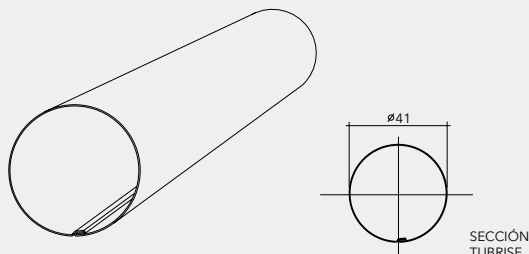
PRODUCTOS INTERIORES

CIELO TUBRISE

Productos interiores | Cielos metálicos



El Cielo Tubrise ha sido diseñado para ser usado como cortasol cenital, entregando a sus proyectos una atractiva terminación. Es posible utilizarlo además como un cielo interior, ya que sus componentes lo hacen un cielo de muy fácil registro (Tubrise horizontal). Por ello es ideal para ser empleado en zonas en las que se requiere de un continuo acceso al pleno. Su geometría es en base a tubos metálicos de un diámetro fijo, los cuales pueden ser instalados de forma paralela. La separación entre ellos es variable, por lo que depende de los requerimientos del proyectista. El Cielo Tubrise se encuentra disponible con terminación lisa o perforada. En sus extremos es posible utilizar tapas, las cuales están especialmente diseñadas para no dejar los tubos abiertos.



DESCRIPCIÓN TÉCNICA

PRODUCTO	MATERIAL	ESPESOR (mm)	LARGO (mm)	PESO (kg/m ²)	RENDIMIENTO (ml/m ²)
TUBRISE HORIZONTAL LISO	ALUZINC	0,4	6	9,4	12,5
TUBRISE HORIZONTAL PERFORADO	ALUZINC	0,5	6	9,7	
TUBRISE VERTICAL	ALUZINC	0,4	0,9	25,8	22,5

Se considera separación estándar de 80 mm a eje.

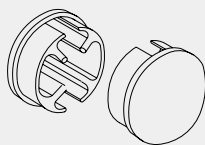
*Peso aproximado. Dependerá del tipo de perforación.

- Colores: Más de 100 colores estándar y especiales a pedido
- Terminación: Lisa o perforada
- Usos: Cielos

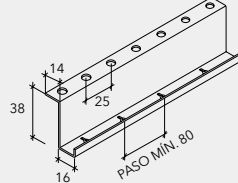
MONTAJE CIELO TUBRISE HORIZONTAL

Para su instalación se encuentran disponibles distintos accesorios, los cuales se ilustran a continuación:

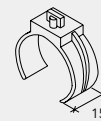
TAPAS



PERFIL "Z" MATRIZADO

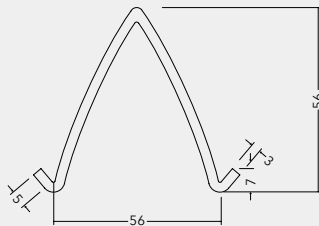


ABRAZADERA

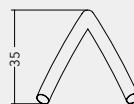


MONTAJE CIELO TUBRISE VERTICAL

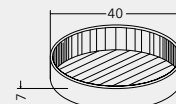
CLIP DE SUJECIÓN ACERO INOXIDABLE



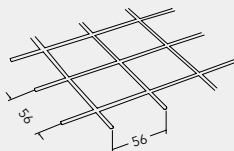
CUBRE CLIP DE SUJECIÓN GOMA CON FILTRO UV



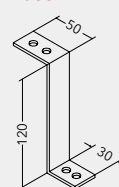
TAPA INFERIOR TUBRISE ORING DE GOMA



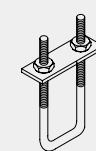
PARRILLA DE SUJECIÓN MALLA 100x100, DIÁMETRO 8mm



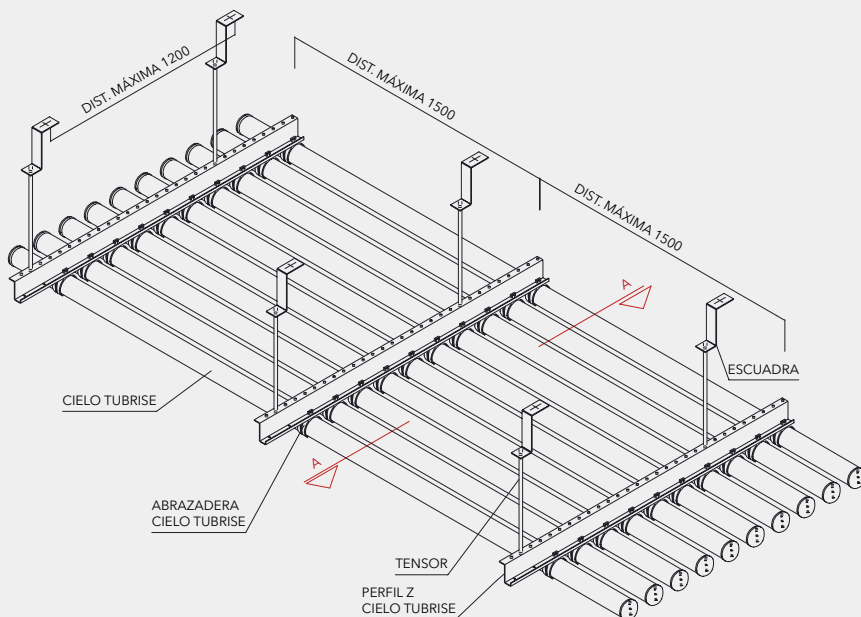
ESCUADRA



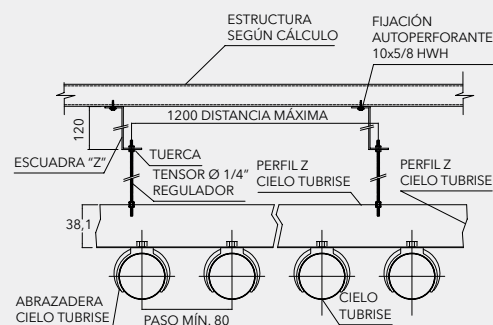
PERNO U ACERO GALVANIZADO



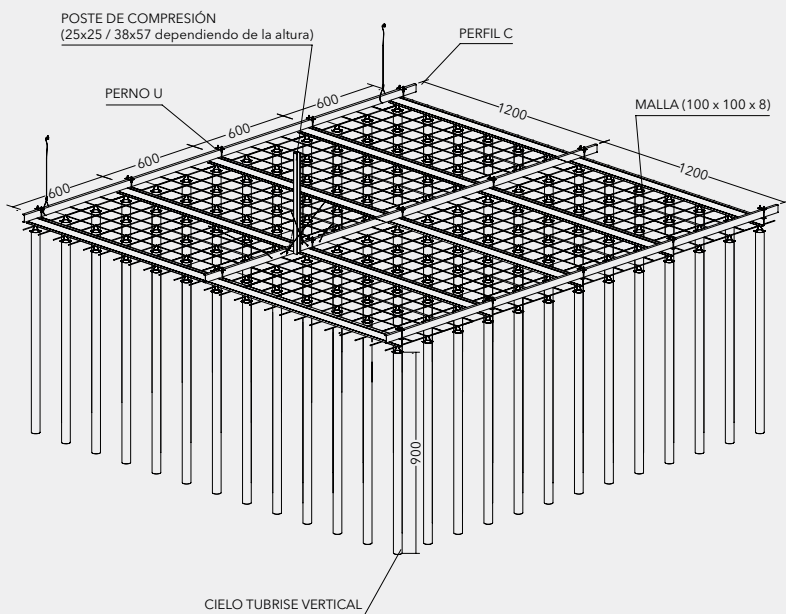
INSTALACIÓN CIELO TUBRISE HORIZONTAL



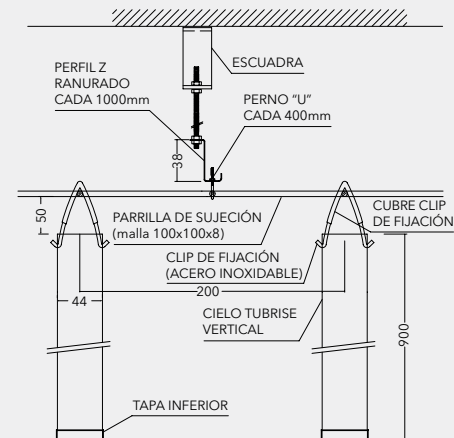
CORTE A-A



INSTALACIÓN CIELO TUBRISE VERTICAL



SISTEMA DE SUJECCIÓN
CORTE B - B



PERFORACIONES ESTÁNDAR

# 103	# 106	# 118
Ø 3 mm	Ø 2,5 mm	Ø 2 mm
20% ABIERTO	16% ABIERTO	15% ABIERTO
6,35 mm	5,5 mm	8,6 mm
5,5 mm	5,5 mm	5 mm

Nota: Los componentes del producto de esta ficha están en constante proceso de innovación y desarrollo, por lo que pueden estar afectos a modificaciones. Las medidas informadas en esta Ficha Técnica están expresadas en milímetros (mm). Para garantizar el correcto funcionamiento del producto, la instalación deberá ser siempre ejecutada por un distribuidor autorizado, utilizando todos los accesorios definidos según especificaciones técnicas de Hunter Douglas.