



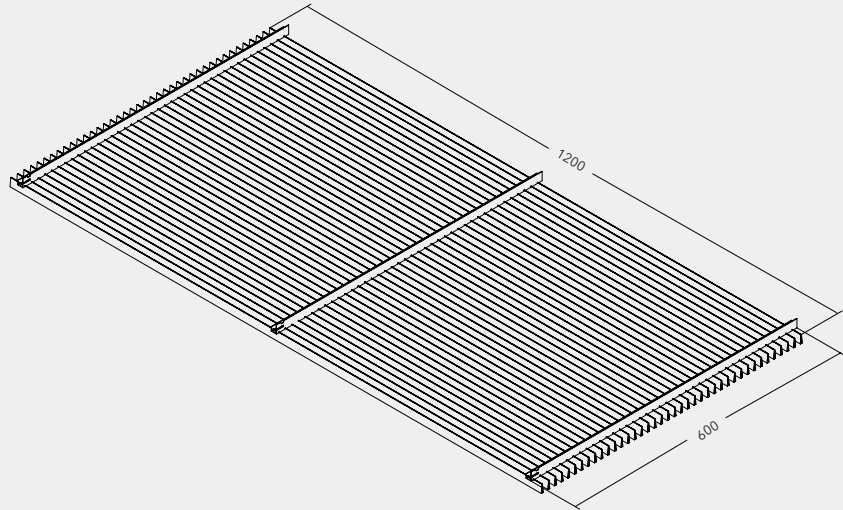
**DELTALINE**

**HunterDouglas**

CIELDS



DeltaLine es un cielo lineal de aluminio con una exclusiva lámina en forma triangular de 4 mm de ancho y altura opcional de 18 mm y 30 mm. El tamaño estándar de los módulos es 600 x 1200 mm y se instalan con ayuda del sistema de suspensión único, gracias al cual resultan fáciles de desmontar y abatir. Los paneles DeltaLine se entregan ensamblados de forma estándar. Es posible instalar e integrar los sistemas de iluminación, calefacción, ventilación, aire acondicionado, aspersión y protección en el cielo o sobre él.



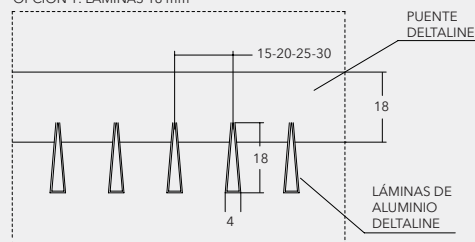
## DESCRIPCIÓN TÉCNICA

MEDIDAS LÁMINAS H X PASO (mm)	PESO kg/m <sup>2</sup>	MEDIDAS LÁMINAS H X PASO (mm)
18X15	5,20	73%
18X20	4,35	79%
18X25	3,85	83%
18X30	3,50	86%
30X15	8,05	73%
30X20	6,00	79%
30X25	4,77	83%
30X30	3,95	86%

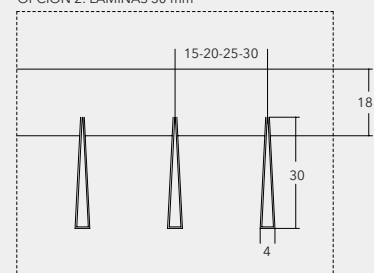
- Material: Lámina de aluminio, perfil de aluzinc
- Espesor: Lámina: 0.4 mm, perfil: 1 mm
- Colores: Más de 100 colores estandar y especiales a pedido
- Usos: Cielos
- Terminacion: Lisa
- Medida: 600 x 1200, otras medidas consultar al departamento técnico Hunter Douglas
- Rendimiento: 1,39 módulos/m<sup>2</sup>

## SECCIÓN PANEL

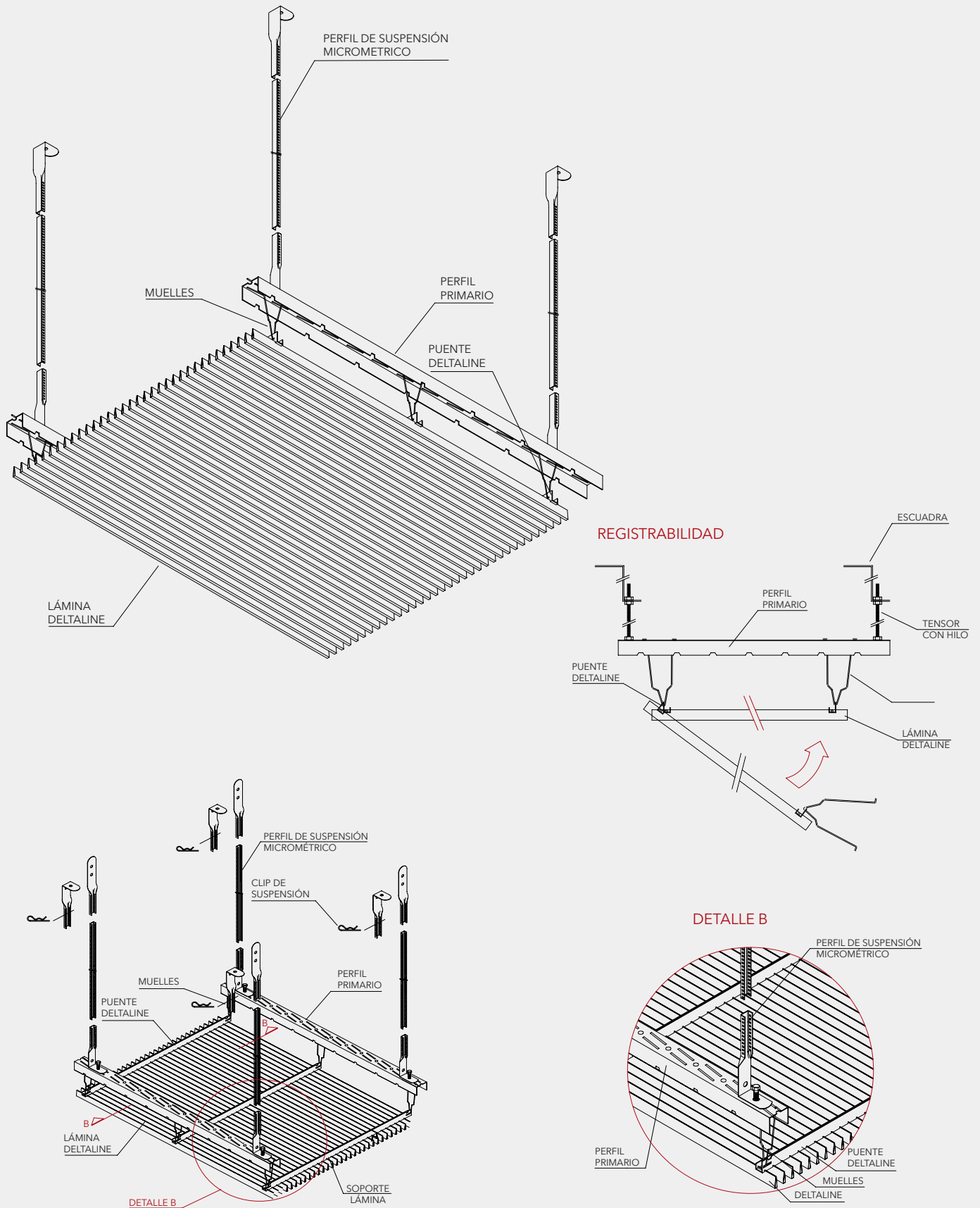
OPCIÓN 1: LÁMINAS 18 mm



OPCIÓN 2: LÁMINAS 30 mm



## SISTEMA INSTALACIÓN



Nota: El producto y sus componentes están en constante proceso de innovación y desarrollo, por lo que pueden estar afectos a modificaciones sin previo aviso. Las medidas informadas en esta Ficha Técnica están expresadas en milímetros (mm).

